



**BAHAMA®**



reddot design award  
winner 2019



  Easy

[www.bahama.de](http://www.bahama.de)



Easy ist unser Preiseinstiegsmodell mit der gewohnt hohen Bahama Qualität. Made in Germany. Easy zu transportieren und dadurch ideal für wechselnde Standorte. Das Angebot richtet sich sowohl an gewerbliche, als auch an private Kunden. Der Easy gewinnt den Red Dot Design Award 2019.



## Kurz gefasst

8 verschiedene Modellgrößen von 4,9 m<sup>2</sup> bis 16 m<sup>2</sup>

Leichtgewicht inkl. Transportverpackung ca. 27 - 37 kg

Wartungsfrei

1 Handgriff zum Spannen **1**

Teleskopisches Öffnen und Schließen, dadurch erhöhte Bodenfreiheit

Perfekte, dauerhafte Stoffspannung

Exzellenter UV-Schutz UPF 50+; hohe Wasserdichtigkeit

Bedruckung möglich

Mit Volant erhältlich

Schliefsicherung und optionale Diebstahlsicherung **2 3**

Einzel austauschbare Ersatzteile

## Schirmgestell

Hochwertige, moderne Alu-Optik

Natur-eloxierte Standsäule

Säulendurchmesser außen ca. 57 mm, Wandung ca. 2,45 mm

Besondere Stabilität durch stranggepresstes Alu-Formhohlprofil

Naturlanz-polierete Speichen und Stützen

## Textile Membrane | Bespannung

### betex® 05 | Bahama-Exklusivgewebe

- 100% Polyestergewebe mit oberseitig transparenter Beschichtung
- Umweltverträglicher Stoff mit dem OEKO-TEX 100 Siegel der Klasse 1
- 25 aktuelle Farben, Sonderfarben auf Anfrage

### swela Outguard 393

- 100% Polyestergewebe mit oberseitig transparenter Beschichtung
- Umweltverträglicher Stoff mit dem OEKO-TEX 100 Siegel der Klasse 4
- 15 aktuelle Farben

## Bodenbefestigung

Mobile und stationäre Varianten

Bodenhülse ohne Stolperkante, da bodenbündig **4**

Stahlkassetten-Rahmen mit Gehwegplatten für wechselnde Standorte **5**

Quadratische, verzinkte Stahlplatte zum Aufdübeln **6**



Weitere Optionen beispielsweise adaptierbare Bodenhülse auf bestehendem Fundament

## Zusatzausstattung



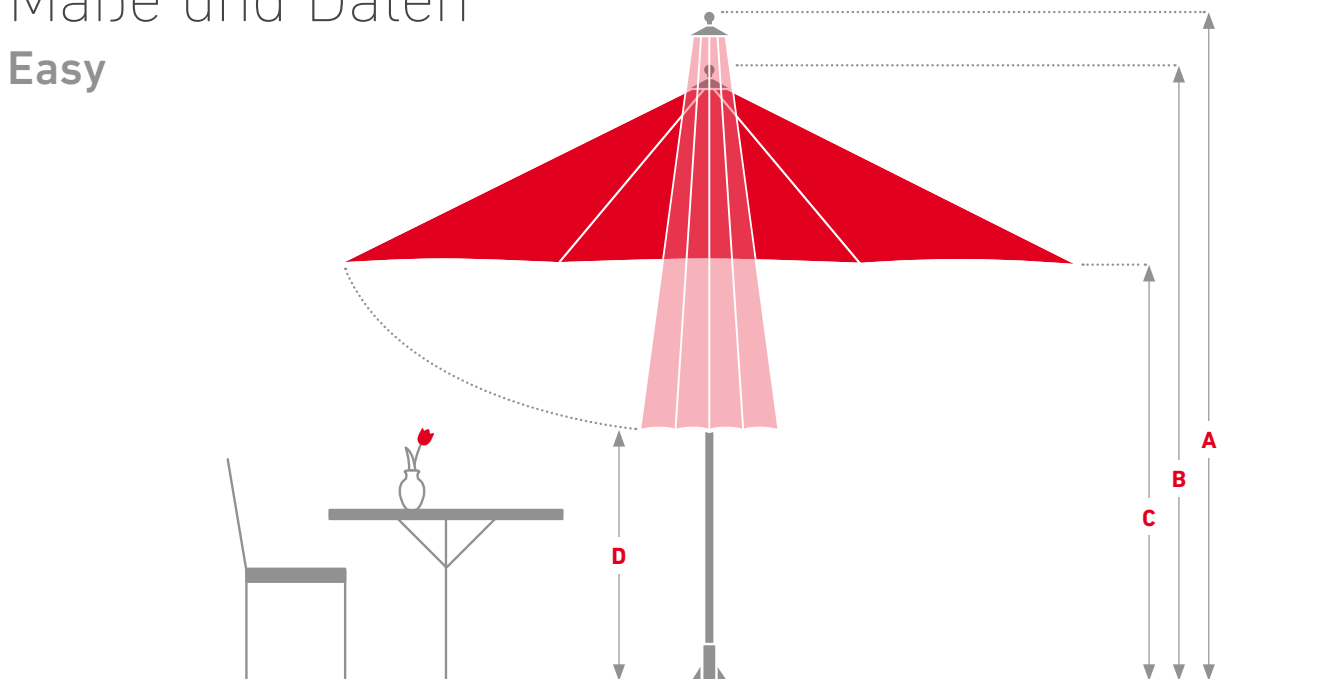
## Größen





Alle Maßangaben in Meter





|   |           |           |           |           |
|---|-----------|-----------|-----------|-----------|
|  rund        | Ø 2,5     | Ø 3,1     | Ø 3,5     | Ø 4,0     |
|  quadratisch | 2,5 × 2,5 | 3,1 × 3,1 | 3,5 × 3,5 | 4,0 × 4,0 |

# Maße und Daten

## Easy



|  |  Ø 2,5 m<br>8 Speichen |  Ø 3,1 m<br>8 Speichen |  Ø 3,5 m<br>8 Speichen |  Ø 4,0 m<br>8 Speichen |
|--|---|---|---|---|
| Alle Maße sind ca. Angaben                                 |   |   |   |   |
| <b>Fläche</b> in m <sup>2</sup>                            | 4,9   | 7,5   | 9   | 12  |
| <b>Schirmgewicht</b><br>ohne Kipphülse & Verpackung, in kg | 15  | 17  | 20  | 23  |
| <b>Transportgewicht</b><br>inkl. Verpackung, in kg         | 24  | 28  | 33  | 33  |
| <b>A Höhe geschlossen*</b> in cm                           | 338   | 378   | 383   | 405   |
| <b>B Höhe geöffnet*</b> in cm                              | 265   | 292   | 300   | 310   |
| <b>C Durchgangshöhe** **</b> in cm                         | 210   | 225   | 225   | 225   |
| <b>D Bodenfreiheit** **</b> in cm                          | 205   | 214   | 196   | 192   |

|  |  2,5 × 2,5 m<br>8 Speichen |  3,1 × 3,1 m<br>8 Speichen |  3,5 × 3,5 m<br>8 Speichen |  4,0 × 4,0 m<br>8 Speichen |
|--|---|---|---|---|
| Alle Maße sind ca. Angaben                                 |   |   |   |   |
| <b>Fläche</b> in m <sup>2</sup>                            | 6,25  | 9,6   | 12,25   | 16  |
| <b>Schirmgewicht</b><br>ohne Kipphülse & Verpackung, in kg | 16  | 21  | 23  | 25  |
| <b>Transportgewicht</b><br>inkl. Verpackung, in kg         | 26  | 30  | 35  | 35  |
| <b>A Höhe geschlossen*</b> in cm                           | 338   | 378   | 383   | 405   |
| <b>B Höhe geöffnet*</b> in cm                              | 265   | 292   | 300   | 310   |
| <b>C Durchgangshöhe** **</b> in cm                         | 210   | 225   | 225   | 225   |
| <b>D Bodenfreiheit** **</b> in cm                          | 158   | 154   | 128   | 114   |

\* Alle Maße beziehen sich auf die Verwendung mit stationärer Verankerung (Bodenhülse) \*\* Bei Verwendung eines Volants erhöhen sich die Maße um 30 cm.

# Scribble & Write

